



end2end solutions
Professional web solutions
and applications

Inschrijvingen

Aanmelden via 'Mijn burgerprofiel'

e2e N.V.

Bruiloftstraat 127 - 9050 Gent – België • Tel.: +32 (0)9 267 64 70 • Fax: +32(0)9 267 64 80

E-mail: info@e2e.be • Website: <http://www.e2e.be>

1 Inhoudsopgave

Inhoudsopgave

1	Inhoudsopgave.....	2
2	Versiebeheer van de handleiding	3
3	Introductie	3
4	Functioneel	3
5	Koppelen van het burgerprofiel aan de account	4
6	Aanmelden via mijn burgerprofiel	7
7	Nawoord	8

2 Versiebeheer van de handleiding

Versie Nr.	Auteur	Omschrijving	Datum
1.0	Evi Van Hove	Eerste handleiding	10/03/2020

3 Introductie

Dit is een functionele handleiding voor het aanmelden via 'Mijn burgerprofiel'.

4 Functioneel

Door aan te melden via 'Mijn burgerprofiel' kan er gebruik gemaakt worden van alle aanmeldopties die deze methodiek biedt. Standaard zijn dit:

- Itsme
- eID en aangesloten kaartlezer
- Federaal token


Per bestuur dient er echter een apart dossier te worden opgesteld waarin andere of extra aanmeldopties kunnen gekozen worden, bv. CSAM, Mobile app, ...

Eénmaal ingelogd in de applicatie via 'Mijn burgerprofiel' is de gebruiker ook automatisch ingelogd op het burgerprofiel. Dit impliceert ook dat de gebruiker automatisch zal ingelogd zijn op alle sites die deze inlogmethodiek ondersteunen (SSO = Single Sign On). Uitloggen uit de applicatie impliceert uiteraard ook dat de gebruiker zal uitgelogd worden van het burgerprofiel.

5 Koppelen van het burgerprofiel aan de account

Vooraleer een gebruiker kan inloggen via het burgerprofiel dient er een koppeling te gebeuren tussen de account van de gebruiker en het burgerprofiel. Deze koppeling gebeurt niet automatisch. Dit is een keuze die de gebruiker zelf dient te maken.

Om de koppeling te maken moet de gebruiker ingelogd zijn. Daarna kan de koppeling gelegd worden onder 'Mijn profiel', tabblad 'Login' door te klikken op de knop 'Koppel mijn burgerprofiel login'.



Home **Mijn Profiel** Activiteiten Inschrijven Reglementen En Tarieven

Mijn Profielen

Als je gezinsleden wil inschrijven voor een activiteit georganiseerd door de gemeente, dan moet je de gezinsleden registreren. Dat kan door een gezinsprofiel aan te maken op het tabblad 'inschrijvingen'.
Wil je een zaal reserveren, dan heb je een profiel nodig als particulier, vereniging of bedrijf.
Je kan dit profiel aanmaken op het tabblad 'zaalreservatie'

Gezinsprofiel Betaalfacturen **Login** Nieuwsbrieven

MIJN LOGIN GEGEVENS

Loginnaam *

Voornaam *

Naam *


E-mail *

MIJN BURGERPROFIEL

Mijn burgerprofiel



KOPPEL MIJN BURGERPROFIEL LOGIN


Vooraleer de koppeling kan gemaakt worden, zal de gebruiker zich eerst moeten authenticeren.



 Vlaanderen


Aanmelden



Kies hieronder hoe u wil aanmelden. Klik op "meer info" voor uitleg over die manier van aanmelden. Klik op de knop "hulp nodig?" (rechts) voor veelgestelde vragen over aanmelden of om contact op te nemen met de helpdesk.


 **itsme®**
UW LAATSTE KEUZE 

[Meer info](#) 

 **eID en aangesloten kaartlezer**
VEILIGSTE KEUZE 

[Meer info](#) 

 **Federaal token** 

[Meer info](#) 

Daarvoor dient het gewenste authenticatiemiddel gekozen te worden. Na correcte authenticatie is het burgerprofiel gekoppeld.

Home **Mijn Profiel** Activiteiten Inschrijven Reglementen En Tarieven

Mijn Profielen

*Als je gezinsleden wil inschrijven voor een activiteit georganiseerd door de gemeente, dan moet je de gezinsleden registreren. Dat kan door een gezinsprofiel aan te maken op het tabblad 'inschrijvingen'.
Wil je een zaal reserveren, dan heb je een profiel nodig als particulier, vereniging of bedrijf.
Je kan dit profiel aanmaken op het tabblad 'zaalreservatie'*

Gezinsprofiel **Betaalfacturen** Login **Nieuwsbrieven**

MIJN LOGIN GEGEVENS

Loginnaam *

Voornaam *

Naam *

E-mail *

MIJN BURGERPROFIEL


Mijn burgerprofiel

ONTKOPPEL MIJN BURGERPROFIEL LOGIN

Via dezelfde weg kan het burgerprofiel ook opnieuw ontkoppeld worden.

6 Aanmelden via mijn burgerprofiel

Eénmaal de koppeling met het burgerprofiel gebeurd is, kan er aangemeld worden via deze weg. Op de login-pagina dient daarvoor de keuze 'Aanmelden via mijn burgerprofiel' te gebeuren.

 **Inloggen**

AANMELDEN MET GEBRUIKERSNAAM

Gebrowsersnaam:


Wachtwoord:

AANMELDEN Aangemeld blijven

REGISTREREN **WACHTWOORD RESETTEN**


AANMELDEN VIA MIJN BURGERPROFIEL

Hierna wordt er doorverwezen naar het burgerprofiel en worden de verschillende authenticatiemiddelen beschikbaar gesteld.


 **Vlaanderen**


Aanmelden


Kies hieronder hoe u wil aanmelden. Klik op "meer info" voor uitleg over die manier van aanmelden. Klik op de knop "hulp nodig?" (rechts) voor veelgestelde vragen over aanmelden of om contact op te nemen met de helpdesk.

 **itsme®**


UW LAATSTE KEUZE





[Meer info](#) 


 **eID en aangesloten kaartlezer**


VEILIGSTE KEUZE



[Meer info](#) 

 **Federaal token**



[Meer info](#) 

Ter info: Indien men reeds zou ingelogd zijn via het burgerprofiel op een andere website, zal men automatisch ingelogd worden na het klikken op de aanmelden-knop en zal er geen nieuwe authenticatie nodig zijn.



7 Nawoord

We blijven investeren in de kwaliteit van onze dienstverlening en communicatie. Hopelijk is deze handleiding nuttig en duidelijk.

Wij plaatsen ook onze beschikbare handleidingen online op [onze website](#).

Indien u nog vragen zou hebben, aarzel niet om ons te contacteren 09/267 64 77 of via www.e2e.be/support