



end2end solutions  
Professional web solutions  
and applications

## **Handleiding Inschrijving UiT Databank Integratie**

e2e N.V.

Bruiloftstraat 127 - 9050 Gent – België • Tel.: +32 (0)9 267 64 70 • Fax: +32(0)9 267 64 80

E-mail: [info@e2e.be](mailto:info@e2e.be) • Website: <http://www.e2e.be>



## 1 Inhoudsopgave

### Inhoudsopgave

|            |   |           |
|------------|---|-----------|
| <b>1</b>   | <b>Inhoudsopgave.....</b>   | <b>2</b>  |
| <b>2</b>   | <b>UiTdatabank en UiTPAS.....</b>                                     | <b>3</b>  |
| <b>3</b>   | <b>UiTdatabank.....</b>   | <b>3</b>  |
| <b>3.1</b> | <b>UiTdatabank beschikbaar bij activiteittype en activiteit .....</b> | <b>3</b>  |
| 3.1.1      | Op type activiteit .....  | 3         |
| 3.1.2      | Op activiteit.....  | 4         |
| <b>3.2</b> | <b>Publiceren van een activiteit naar de UiTdatabank.....</b>         | <b>4</b>  |
| <b>3.3</b> | <b>Publiceren in bulk naar de UiTdatabank .....</b>                   | <b>6</b>  |
| <b>3.4</b> | <b>Publiceren in bulk na aanpassingen in de activiteit.....</b>       | <b>7</b>  |
| <b>3.5</b> | <b>Overzicht en filter UiT databank status.....</b>                   | <b>8</b>  |
| <b>4</b>   | <b>UiTPas .....</b>   | <b>9</b>  |
| 4.1        | UiTPAS instellen op het gezinslid .....                               | 9         |
| 4.2        | Overzicht gezinsleden met uitpasnummer.....                           | 9         |
| <b>5</b>   | <b>Nawoord .....</b>  | <b>10</b> |

## 2 UiTdatabank en UiTPAS

Met de uitbreiding koppeling UiTdatabank en UiTPAS is het binnen de modules Inschrijvingen en Ticketing mogelijk om activiteiten te publiceren en UiTPAS kortingen toe te kennen.

Bij aankoop van deze uitbreidingen wordt deze toegepast op zowel inschrijvingen EN ticketing.

De uitbreiding UiTPAS is een aanvulling bij publiceren in de UiTdatabank. Dit zorgt ervoor dat personen met een kansentarief een verminderd tarief kunnen genieten bij bepaalde activiteiten.

## 3 UiTdatabank

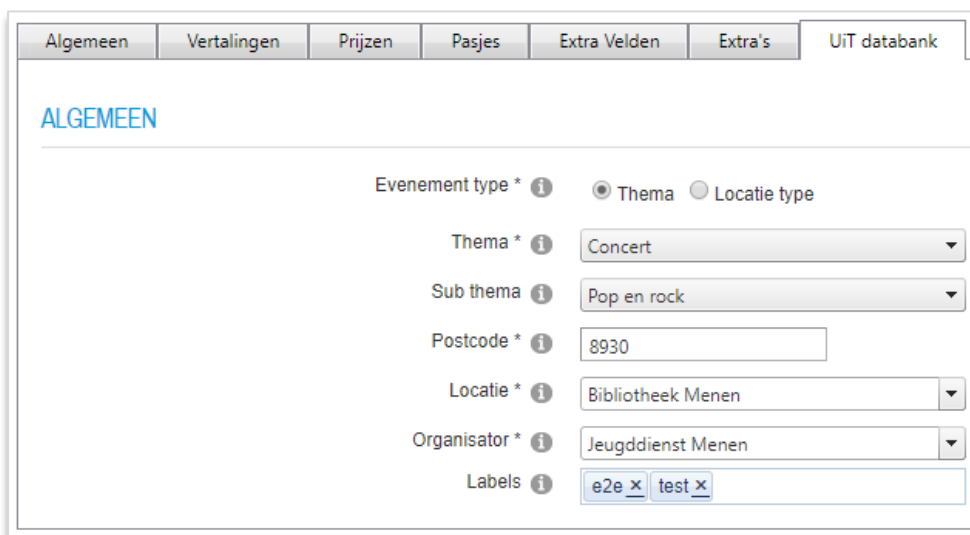
Door de koppeling met de UiT-databank worden de evenementen die gedefinieerd staan in facilitator automatisch overgenomen in de UiT-databank en weergegeven op de website <https://www.uitinvlaanderen.be/>.

### 3.1 UiTdatabank beschikbaar bij activiteittype en activiteit

#### 3.1.1 Op type activiteit

Bij het type activiteit is een extra UiT Databank tabblad beschikbaar. In dit tabblad kunnen basisgegevens worden ingegeven voor het publiceren van een activiteit naar de UiT Databank, die worden overgenomen op de activiteit

- Beheer inschrijvingen > Configuratie > type activiteit >> selecteer het type >> tabblad Uit databank



The screenshot shows a configuration window with several tabs: 'Algemeen', 'Vertalingen', 'Prijzen', 'Pasjes', 'Extra Velden', 'Extra's', and 'Uit databank'. The 'Uit databank' tab is selected. Under the 'ALGEMEEN' heading, there are several fields:

- Evenement type \***: Radio buttons for 'Thema' (selected) and 'Locatie type'.
- Thema \***: A dropdown menu with 'Concert' selected.
- Sub thema \***: A dropdown menu with 'Pop en rock' selected.
- Postcode \***: A text input field containing '8930'.
- Locatie \***: A dropdown menu with 'Bibliotheek Menen' selected.
- Organisator \***: A dropdown menu with 'Jeugdendienst Menen' selected.
- Labels \***: A text input field containing 'e2e x' and 'test x'.

Hier wordt standaard de postcode overgenomen uit de UiTPAS instellingen, maar kan gewijzigd worden. De postcode is vereist om een locatie te kunnen zoeken en instellen. De Locatie en Organisator is rechtstreeks gekoppeld aan de UiT databank.

Geef het Thema, subthema, locatie en organisatie is.

Labels kunnen vrij toegevoegd worden, dit zijn woorden waar op gezocht kan worden door de online gebruiker om uw activiteit te vinden, vb "wandelen"

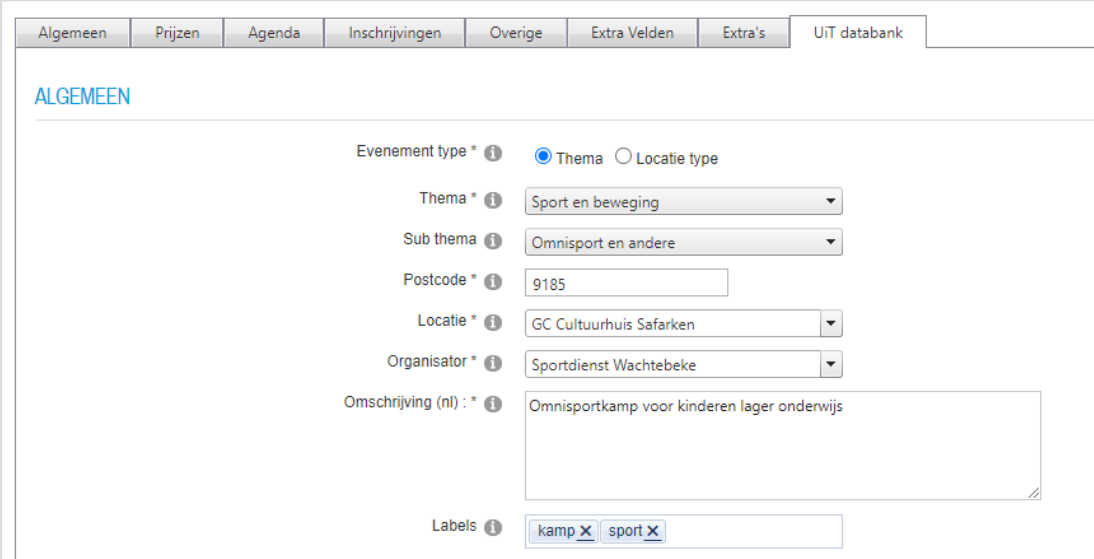
### 3.1.2 Op activiteit

Bij het aanmaken of bewerken van een activiteit, is er ook een extra UiT Databank tabblad, waarbij de basisgegevens ingevuld op het activiteitstype wordt overgenomen. Daarnaast is er een verplichte omschrijving dat gebruikt wordt voor het publiceren van de activiteit.

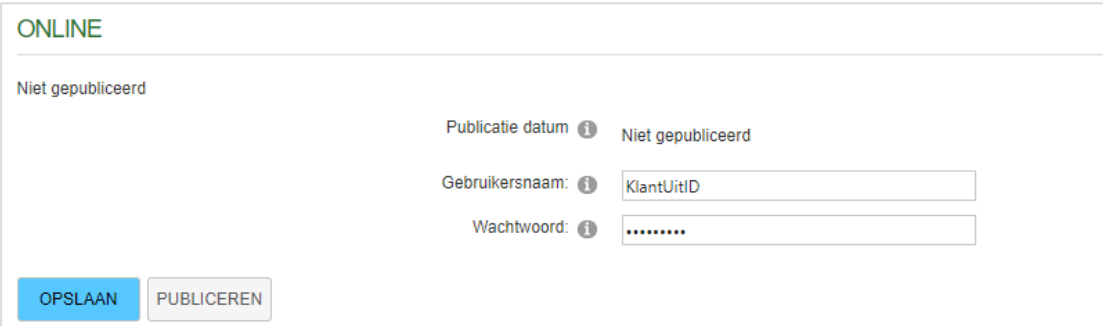
## 3.2 Publiceren van een activiteit naar de UiTdatabank

Wanneer een activiteit is aangemaakt en alle nodige gegevens zijn ingevuld kan u deze eenvoudig gaan publiceren.

- Selecteer de activiteit > tabblad "uitdatabank"



De gebruiker zijn UiTID login invullen, deze is bekomen via UitInVlaanderen (Publiq). Deze wordt per gebruiker bijgehouden en niet per activiteit, dus wordt enkel de eerste keer gevraagd. Bij het publiceren worden de aangepaste gegevens ook automatisch opgeslagen.



U kan deze gegevens opslaan zonder effectiever reeds te publiceren. Wil u wel publiceren > **knop publiceren**

Na het publiceren wordt ook de UiT Databank event ID weergegeven en de datum van publicatie naar UiT Databank. De gebruiker kan op de event ID klikken om de activiteit rechtstreeks in de UiT Databank te bekijken of bewerken.



ONLINE

UiT databank link ⓘ e73a53d9-4a0c-44d7-98a7-4980ebd7d0c4

Publicatie datum ⓘ do 27 sep 2018 12:18

### 3.3 Publiceren in bulk naar de UiTdatabank

Het is ook mogelijk om activiteiten aangemaakt via formule in bulk te publiceren naar de UiTdatabank.

Alvorens men kan publiceren in bulk, raden wij aan om eerst een basisactiviteit te publiceren en nadien de gerelateerde activiteiten.

1. Selecteer een activiteit > ga naar tabblad UiT databank > Publiceren
2. Ga naar tabblad "gerelateerd" > selecteer alles > Publiceren in UiTdatabank

**! Het is niet noodzakelijk om de eerste activiteit reeds te publiceren maar wanneer u direct naar gerelateerde gaat, is de eerste activiteit niet mee gepubliceerd. Publiceren van gerelateerde zal alle activiteiten -1 publiceren.**

START TO RUN: WO 01/07/2020: 17:00 - 18:00

Algemeen Prijzen Inschrijvingen Overige **Gerelateerd** Extra Velden Extra's UiT databank

Selecteer hieronder de activiteiten waarvoor bepaalde instellingen aangepast moeten worden naar de waarde van de huidige activiteit. Indien activiteiten reeds inschrijvingen bevatten, is het niet mogelijk om alle instellingen nog te wijzigen.

| <input type="checkbox"/> | Datum                          | Naam         | Locatie             | Leeftijdscategorie | Max. Deeln. | Ingeschr. | Wachtl. | online | UiT |
|--------------------------|--------------------------------|--------------|---------------------|--------------------|-------------|-----------|---------|--------|-----|
| <input type="checkbox"/> | wo 08/07/2020<br>17:00 - 18:00 | Start to run | Sporthal Gentbrugge | 3-99               | 10          | 0         | 0       | online | UiT |
| <input type="checkbox"/> | wo 15/07/2020<br>17:00 - 18:00 | Start to run | Sporthal Gentbrugge | 3-99               | 10          | 0         | 0       | online | UiT |
| <input type="checkbox"/> | wo 22/07/2020<br>17:00 - 18:00 | Start to run | Sporthal Gentbrugge | 3-99               | 10          | 0         | 0       | online | UiT |
| <input type="checkbox"/> | wo 29/07/2020<br>17:00 - 18:00 | Start to run | Sporthal Gentbrugge | 3-99               | 10          | 0         | 0       | online | UiT |
| <input type="checkbox"/> | wo 05/08/2020<br>17:00 - 18:00 | Start to run | Sporthal Gentbrugge | 3-99               | 10          | 0         | 0       | online | UiT |
| <input type="checkbox"/> | wo 12/08/2020<br>17:00 - 18:00 | Start to run | Sporthal Gentbrugge | 3-99               | 10          | 0         | 0       | online | UiT |
| <input type="checkbox"/> | wo 19/08/2020<br>17:00 - 18:00 | Start to run | Sporthal Gentbrugge | 3-99               | 10          | 0         | 0       | online | UiT |
| <input type="checkbox"/> | wo 26/08/2020<br>17:00 - 18:00 | Start to run | Sporthal Gentbrugge | 3-99               | 10          | 0         | 0       | online | UiT |

TOEVOEGEN INSTELLINGEN AANPASSEN **PUBLICEREN UIT DATABANK**

In het voorbeeld hierboven is 01/07 de activiteit die reeds gepubliceerd is - datums 08/07 tem 26/08 die in bulk gepubliceerd worden.

Er zijn drie statussen van het icoon "UiT"



Activiteit met onvolledige data voor publicatie



Volledige data beschikbaar maar nog niet gepubliceerd



Activiteit gepubliceerd

! Bij het aanmaken van activiteiten via formule is bij het aanmaken (voor opslaan) de tab “Uit databank” reeds beschikbaar. U kan hier best reeds de gegevens ingeven, terug naar tab “algemeen” en dan opslaan. Op deze manier worden de gegevens ingevuld bij Uit reeds meegenomen bij alle andere gerelateerde activiteiten.

Home > Activiteiten > Details

Algemeen Prijzen Agenda Inschrijvingen Overige Gerelateerd Extra Velden Extra's **Uit databank**

Algemeen Vertalingen

Actief

Online

Inschrijvingen geblokkeerd

Afdeling \* Sport

Activiteittype \* Sportkampen

Agendatype \* Geen agenda

Leeftijdscategorie \* 3-99 (3-99)

Categorie \* Sport

Na het opslaan maakt de applicatie alle aangegeven activiteiten aan.

### 3.4 Publiceren in bulk na aanpassingen in de activiteit

Wanneer u in bulk aanpassingen gaat doen, vb. de prijs aanpassen nadat de activiteiten reeds gepubliceerd zijn, dient u dezelfde stappen te ondernemen; één activiteit aanpassen EN publiceren, nadien alle gerelateerde selecteren, prijzen aanpassen en publiceren.

1. Selecteer 1 activiteit > pas de prijs aan > publiceren in Uit
2. Selecteer nadien “gerelateerd” > selecteer alle activiteiten > instellingen aanpassen > prijzen wijzigen > opslaan  
**> publiceren**

START TO RUN: WO 01/07/2020: 17:00 - 18:00

Algemeen Prijzen Inschrijvingen Overige **Gerelateerd** Extra Velden Extra's Uit databank

Selecteer hieronder de activiteiten waarvoor bepaalde instellingen aangepast moeten worden naar de waarde van de huidige activiteit. Indien activiteiten reeds inschrijvingen bevatten, is het niet mogelijk om alle instellingen nog te wijzigen.

| <input checked="" type="checkbox"/> | Datum                          | Naam         | Locatie             | Leeftijdscategorie | Max. Deeln. | Ingeschr. | Wachtl. |        |     |
|-------------------------------------|--------------------------------|--------------|---------------------|--------------------|-------------|-----------|---------|--------|-----|
| <input checked="" type="checkbox"/> | wo 08/07/2020<br>17:00 - 18:00 | Start to run | Sporthal Gentbrugge | 3-99               | 10          | 0         | 0       | online | UIT |
| <input checked="" type="checkbox"/> | wo 15/07/2020<br>17:00 - 18:00 | Start to run | Sporthal Gentbrugge | 3-99               | 10          | 0         | 0       | online | UIT |
| <input checked="" type="checkbox"/> | wo 22/07/2020<br>17:00 - 18:00 | Start to run | Sporthal Gentbrugge | 3-99               | 10          | 0         | 0       | online | UIT |
| <input checked="" type="checkbox"/> | wo 29/07/2020<br>17:00 - 18:00 | Start to run | Sporthal Gentbrugge | 3-99               | 10          | 0         | 0       | online | UIT |
| <input checked="" type="checkbox"/> | wo 05/08/2020<br>17:00 - 18:00 | Start to run | Sporthal Gentbrugge | 3-99               | 10          | 0         | 0       | online | UIT |
| <input checked="" type="checkbox"/> | wo 12/08/2020<br>17:00 - 18:00 | Start to run | Sporthal Gentbrugge | 3-99               | 10          | 0         | 0       | online | UIT |
| <input checked="" type="checkbox"/> | wo 19/08/2020<br>17:00 - 18:00 | Start to run | Sporthal Gentbrugge | 3-99               | 10          | 0         | 0       | online | UIT |
| <input checked="" type="checkbox"/> | wo 26/08/2020<br>17:00 - 18:00 | Start to run | Sporthal Gentbrugge | 3-99               | 10          | 0         | 0       | online | UIT |


TOEVOEGEN INSTELLINGEN AANPASSEN **PUBLICEREN UIT DATABANK**


1 2


### 3.5 Overzicht en filter UiT databank status


Bij het overzicht van de activiteiten is ook een filter toegevoegd


Home > Activiteiten


Trefwoord 


Categorie  Alles


Afdeling  Alles


Activiteittype  Alles


Leeftijdscategorie  Alles


Online  Alles


Vrije plaatsen  Alles

met wachtlijst  Alles

Geblokkeerd  Alles

Pasjes  Alles

UiTdatabank status  Alles

Periode  Alles

ZOEKEN

Dropdown menu for UiTdatabank status:  
 Alles  
 Onvolledige data  
 Niet gepubliceerd  
 Gepubliceerd  
 Niet van toepassing

Er kan gefilterd worden op “onvolledige data, niet gepubliceerd, gepubliceerd en niet van toepassing”

Het overzicht van de activiteiten toont ook duidelijk de status dmv de icoontjes en hun kleurencode

| Datum  | Naam                   | Locatie             | Leeftijdscategorie | Vrije plaatsen | Ingeschr./ Max. Deeln. | Wachtlijst |   |   |
|--|------------------------|---------------------|--------------------|----------------|------------------------|------------|---|---|
|    vr 15/05/2020<br>09:00 - 16:30 | Test dagen vooraf      | Sporthal Gentbrugge | 3-99               | 10             | 0/10                   | 0          |  |  |
|    do 21/05/2020<br>09:00 - 16:00 | Speelpleinwerking Evi4 | Tuin e2e            | 3-12               | 18             | 2/20                   | 0          |  |  |
|    ma 25/05/2020<br>10:00 - 12:00 | Sportkampen            | Tuin e2e            | 2,5-12             | 3              | 0/3                    | 0          |  |  |
|    di 26/05/2020<br>10:00 - 12:00 | Sportkampen            | Tuin e2e            | 2,5-12             | 3              | 0/3                    | 0          |  |  |
|    wo 27/05/2020<br>10:00 - 12:00 | Sportkampen            | Tuin e2e            | 2,5-12             | 3              | 0/3                    | 0          |  |  |
|    do 28/05/2020<br>10:00 - 12:00 | Sportkampen            | Tuin e2e            | 2,5-12             | 3              | 0/3                    | 0          |  |  |
|    vr 29/05/2020<br>10:00 - 12:00 | Sportkampen            | Tuin e2e            | 2,5-12             | 3              | 0/3                    | 0          |  |  |



## 4 UiTPas

De uitbreiding UiTPAS is een aanvulling bij publiceren in de UiTdatabase. Dit zorgt ervoor dat personen met een kansentarief een verminderd tarief kunnen genieten bij bepaalde activiteiten.

We koppelen de module aan de UiTPAS. Bij de boeking van een activiteit wordt gecontroleerd of het kind een UiTPAS met kansentarief heeft op basis van het rijksregisternummer of het Uit Pasnummer.


Het correcte kansentarief voor de activiteit/inschrijver wordt opgevraagd via UiTPAS. De kortingen worden beslist en toegekend in de UiTPAS database, overeen te komen tussen de gemeente/organisatie en UiTdatabase.

Na de betaling wordt de verkoop automatisch doorgestuurd naar de UiTPAS-balie.

**! Uitpunten sparen en inruilen gebeurt manueel via de UiTPAS-balie.**

### 4.1 UiTPAS instellen op het gezinslid

Het uitpasnummer kan door de beheerder of de onlineklant ingegeven worden bij het profiel van het gezinslid. Ook kan je aan de hand van het rijksregisternummer controleren of er een uitpasnummer beschikbaar is. Dit kan door op het groene cirkeltje te drukken.

UiTPAS nummer ⓘ  

Het al dan niet toekennen van een uitpastarief op de activiteit wordt ingesteld door de beheerders in de UiTdatabase applicatie.

### 4.2 Overzicht gezinsleden met uitpasnummer

Je kan consulteren welke gezinsleden een uitpasnummer ingegeven hebben in hun profiel

- Beheer personen > gezinsleden > je kan filteren op UiTPAS

Personen > Gezinsleden

Familie ⓘ

Gezinslid ⓘ

Adres ⓘ

Afdeling ⓘ Alles ▾

Geslacht ⓘ Alles ▾

Leeftijdscategorie ⓘ Alles ▾

Leeftijd ⓘ  Tot:

Geboortedatum ⓘ Startdatum  Tot: Einddatum

Registratiedatum ⓘ Startdatum  Tot: Einddatum

Goedgekeurd ⓘ Alles ▾

UiTPAS ⓘ Alles ▾

Enkel actieve ⓘ

Enkel foto's niet toegelaten ⓘ



## 5 Nawoord

We blijven investeren in de kwaliteit van onze dienstverlening en communicatie. Hopelijk is deze handleiding nuttig en duidelijk.

Wij plaatsen ook onze beschikbare handleidingen online op [onze website](#).

Indien u nog vragen zou hebben, aarzel niet om ons te contacteren 09/267 64 70 (optie 1 facilitator) of via [www.e2e.be/suppport](http://www.e2e.be/suppport)